

平成19年6月15日

受注量は大幅に増加、 建造量も高水準で推移

～平成18年度中国地区造船事情及び船舶工業製品の生産動向～

中国運輸局管内（山口県西部を除く中国地方5県）における平成18年度中国地区造船事情及び船用工業製品の生産動向をとりまとめました。

ロイド統計（速報）では、2006年の我が国の新造船建造量は31年ぶりに過去最高となっており、管内造船所の建造量も高水準で推移しています。



また、活発な海運市況を受け、新造船の受注も昨年度に比べ大幅に増加し、船用工業製品の生産高も旺盛な建造需要を背景に堅調に推移しております。

【 問い合わせ先 】

中国運輸局

海事振興部 船舶産業課

担当：田中(晋)・田中(浩)

電話：082-228-3679

～受注量は大幅に増加、建造量も高水準で推移～

§ 平成18年度中国地区造船事情及び船用工業製品の生産動向 §

・造船事情(概要)

中国管内の平成18年度における受注、竣工、手持工事量及び建造許可実績並びに修繕実績は以下のとおり。

1. 新造船受注量 (添付1・添付3・添付5;参照)

新造船受注量は、引き続き旺盛な建造需要を受け、130隻(対前年度比131%)、401万6千総トン(対前年度比138%)、契約船価で4,194億円(対前年度比143%)と様子見感があった前年度を大幅に上回り、活況を呈した市況となっている。

この内、輸出船の新造船受注量については、ばら積貨物船、コンテナ船等の大幅な増加に伴い、101隻(対前年度比126%)、399万7千総トン(対前年度比137%)となっている。

また、国内船の新造船受注量については、主力を占める内航船の受注量が大幅に増加し、29隻(対前年度比153%)、1万9千総トン(対前年度比231%)となっている。

2. 新造船竣工量 (添付3;参照)

新造船の建造量は、127隻(対前年度比104%)、407万2千総トン(対前年度比103%)と引き続き高水準で推移している。

3. 新造船手持工事量 (添付3;参照)

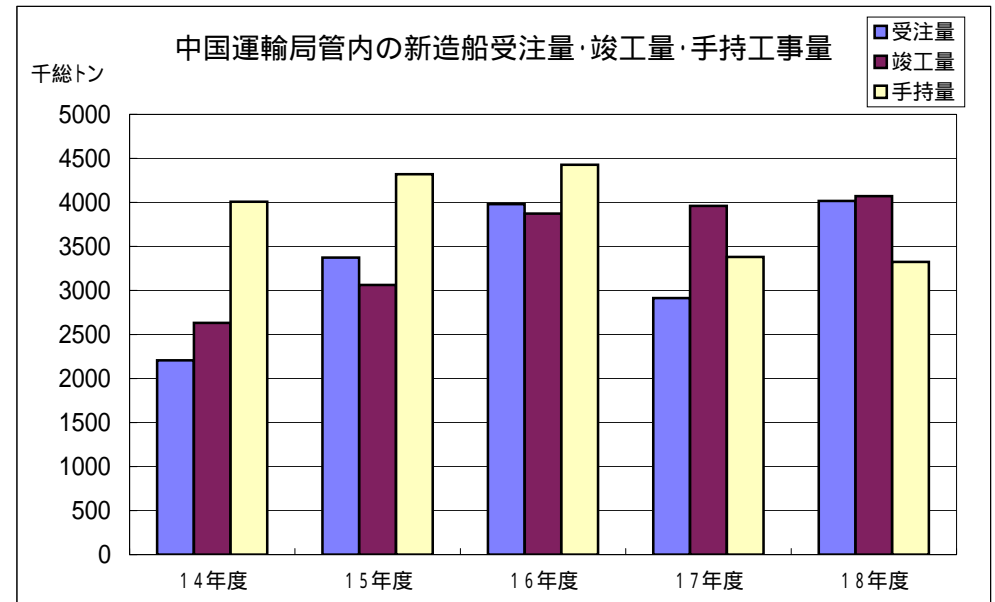
手持工事量(平成19年3月末現在)は、111隻(対前年度比103%)、332万4千総トン(対前年度比98%)と前年度末と同程度の手持工事量を確保している。

4. 建造許可実績 (添付2;参照)

平成18年度の建造許可は、97隻399万5千総トンとなり、前年度と比べると隻数で127.6%、総トン数で137.4%となっている。全国におけるシェアは、総トン数で25.1%を占めている。

5. 修繕実績 (添付2;参照)

平成18年度修繕実績は、3,373隻337億円で、前年度と比べると隻数で100.3%、金額で102.9%となっている。



	14年度	15年度	16年度	17年度	18年度
受注量	2,206	3,374	3,981	2,914	4,016
竣工量	2,631	3,062	3,874	3,961	4,072
手持量	4,008	4,320	4,427	3,380	3,324

受注量は、臨時船舶建造調整法に基づく建造許可を必要とする船舶[総トン数2,500トン以上又は長さ90メートル以上の一般商船(純客船を除く。)]にあっては建造許可、それ以外の船舶については建造契約をもって受注としている。

・船用工業製品の生産動向

管内船用工業製品の総生産高は、旺盛な建造需要を背景に、平成18年度はこれまで過去最高であった前年度を上回り、累計で1,721億円(対前年度比115%)と、依然として高水準で推移している。

(単位:億円)

	14年度	15年度	16年度	17年度	18年度
管内合計	1,143	1,152	1,333	1,493	1,721
全国計	8,174	8,076	9,024	9,972	-
対全国比	14.0%	14.3%	14.8%	15.0%	-

また、管内生産高の80%以上をカバーする主要12工場の生産高でも、平成18年度は、対前年度比116%と同様に高水準で推移している。

(単位:億円)

年度	14年度	15年度	16年度	17年度	18年度
主要12工場	913	906	1,064	1,232	1,430

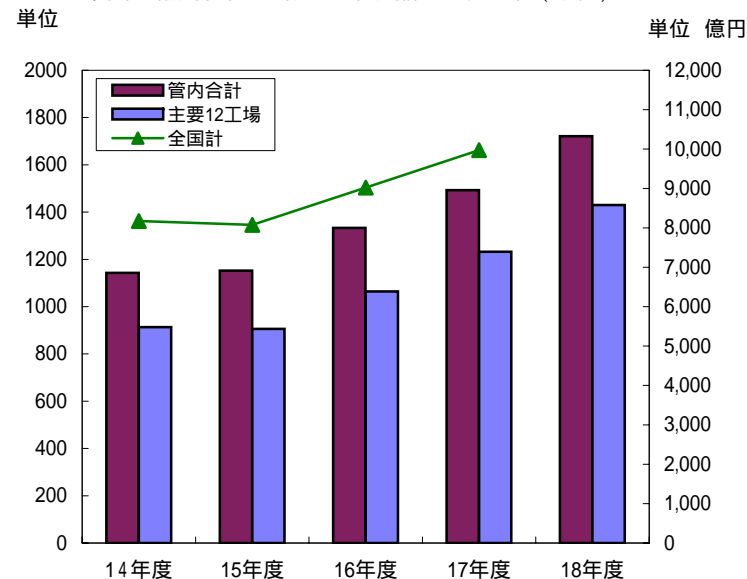
(単位:億円)

四半期	16年度下期		17年度				18年度			
	3/4	4/4	1/4	2/4	3/4	4/4	1/4	2/4	3/4	4/4
主要12工場	267	300	276	295	327	334	306	352	361	411

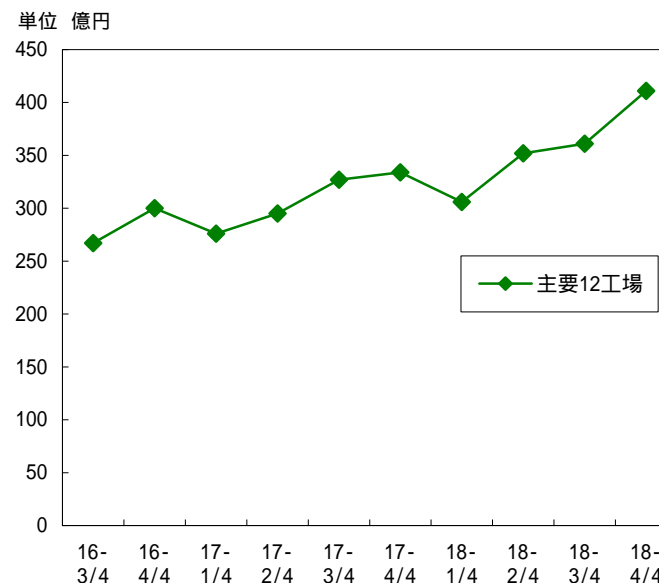
主要12工場:管内の船用工業事業者のうち、船用工業製品生産高の上位事業者で、平成18年度の全体から見たカバー率は83%である。

三井造船(株)、(株)シンコー、ナカシマプロペラ(株)、大晃機械工業(株)、(株)三造機械部品加工センター、(株)共立機械製作所、(株)宮原製作所、ヤンマーキャスト(株)、宇野工業(株)、(株)芝岡産業、(株)京泉工業、扶桑工業(株)

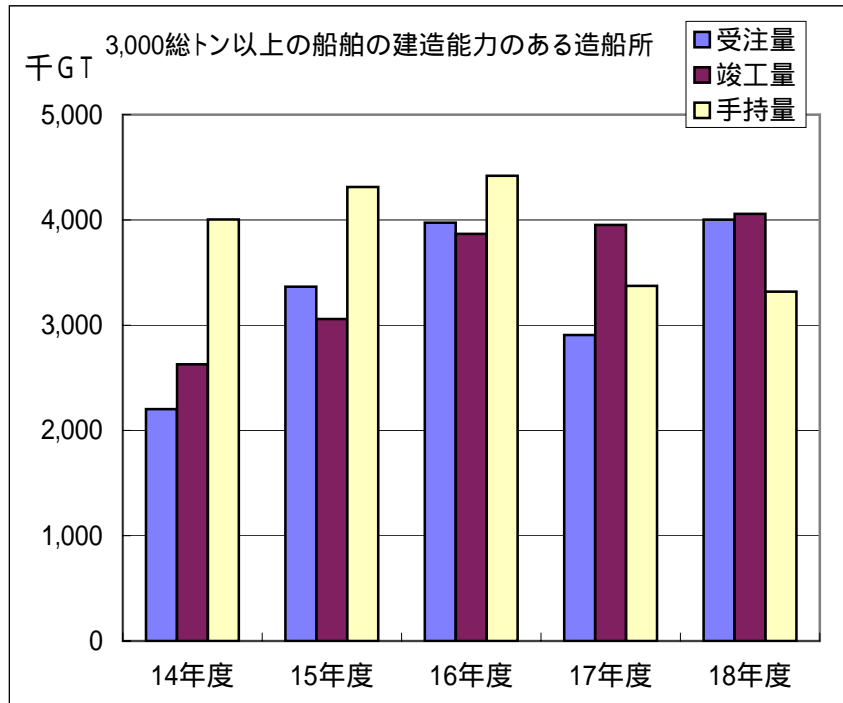
中国運輸局管内の船用工業製品の生産動向(年度)



中国運輸局管内主要12工場の船用工業製品の生産動向(四半期)

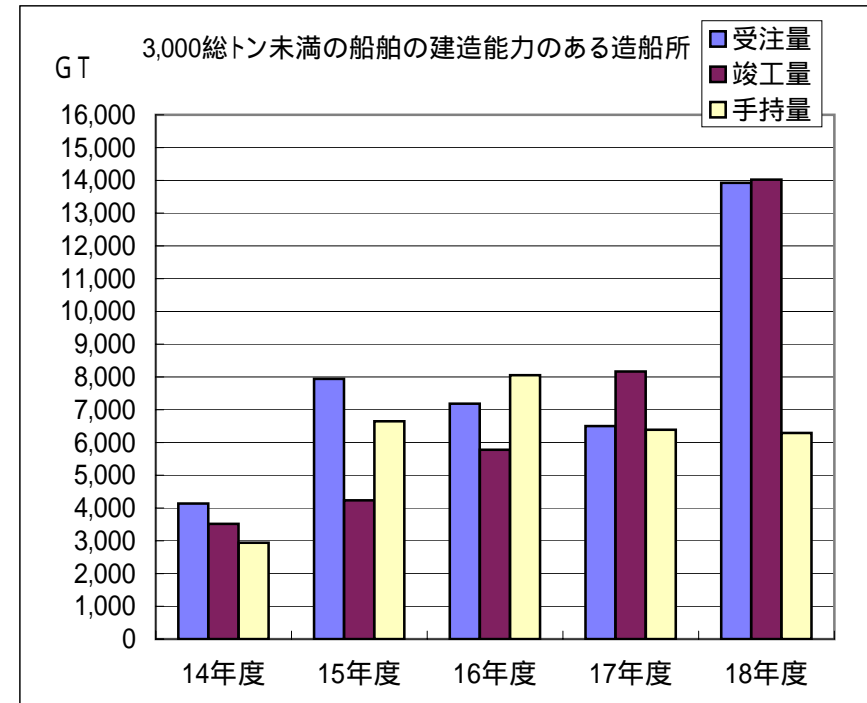


中国運輸局管内造船状況の推移



3,000総トン以上の船舶の建造能力のある造船所 (千GT)

	14年度	15年度	16年度	17年度	18年度
受注量	2,203	3,366	3,974	2,907	4,002
竣工量	2,628	3,059	3,868	3,953	4,058
手持量	4,005	4,313	4,419	3,374	3,318



3,000総トン未満の船舶の建造能力のある造船所 (GT)

	14年度	15年度	16年度	17年度	18年度
受注量	4,135	7,942	7,186	6,499	13,922
竣工量	3,517	4,236	5,777	8,166	14,021
手持量	2,941	6,647	8,056	6,389	6,290